



PROVINCIA DI LUCCA
SERVIZIO POLITICHE GIOVANILI, SOCIALI E SPORTIVE. POLITICHE DI GENERE

Le associazioni di promozione sociale in provincia di Lucca

Risultati della rilevazione online 2013

Alcune statistiche



Le associazioni di promozione sociale in provincia di Lucca

Risultati della rilevazione online 2013

Alcune statistiche

2014

Il lavoro è promosso da:

Provincia di Lucca – Assessorato Politiche Sociali, Politiche Giovanili, Pari Opportunità, Volontariato,
Cooperazione Sociale e Internazionale
Servizio Politiche Giovanili, Sociali, Sportive. Politiche di Genere
Ufficio Volontariato e Terzo Settore

Assessore
Federica Maineri

Dirigente
Rossana Sebastiani

Il report è realizzato da:



Via Alessandro Pieroni, 27
57123 Livorno

Tel 0586-210460

Fax 0586-210460

e-mail: simurg@simurgricerche.it

www.simurgricerche.it

Staff del progetto

- Coordinamento della rilevazione
Moreno Toigo
- Elaborazione dati
Moreno Toigo, Ilaria Rapetti, Valeria Ciofi, Massimiliano Faraoni.

Note e commenti sono graditi.

Sommario

| | | |
|----------|--|-----------|
| 1 | Confronto con le altre province toscane | 6 |
| 2 | La diffusione sul territorio provinciale..... | 9 |
| 3 | Alcuni risultati della rilevazione..... | 11 |
| 3.1 | Settori di attività e attività principali | 11 |
| 3.2 | Destinatari delle attività..... | 13 |
| 3.3 | Base sociale..... | 14 |
| 3.4 | Relazioni esterne | 15 |

1 Confronto con le altre province toscane

Figura 1: Associazioni di promozione sociale iscritte al Registro della Regione Toscana. Diffusione per provincia

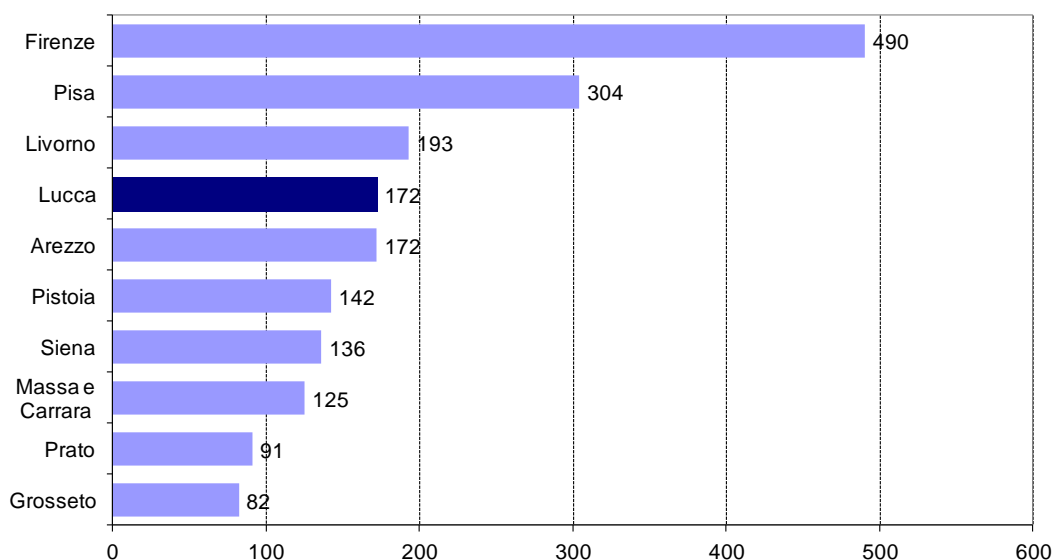
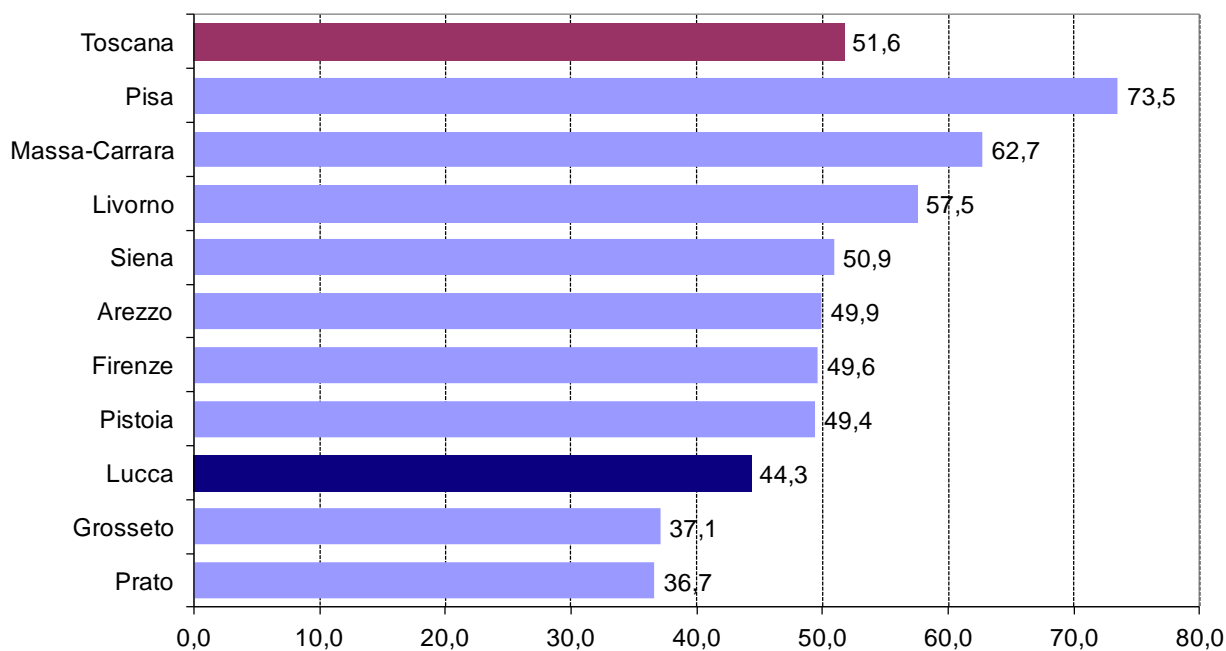


Figura 2: Associazioni di promozione sociale iscritte al Registro della Regione Toscana. Densità per 100 mila abitanti per provincia



Fonte: Elaborazioni su dati Regione Toscana, Sistema Informativo del Terzo Settore, anno 2013

Figura 3: Associazioni di promozione sociale. Distribuzione per settore principale di attività. Toscana

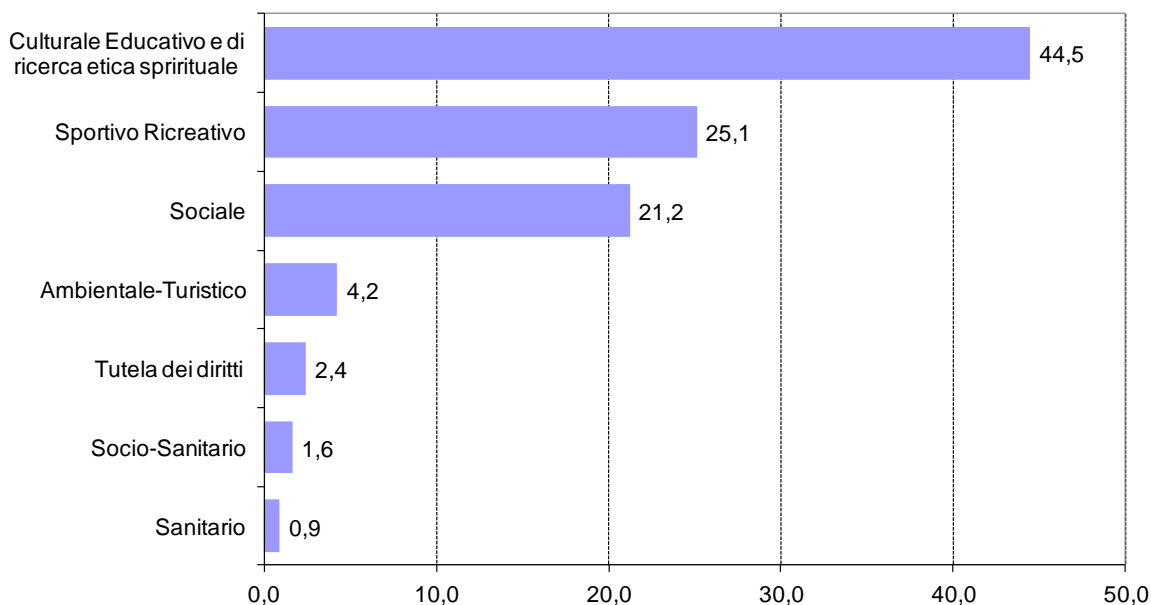
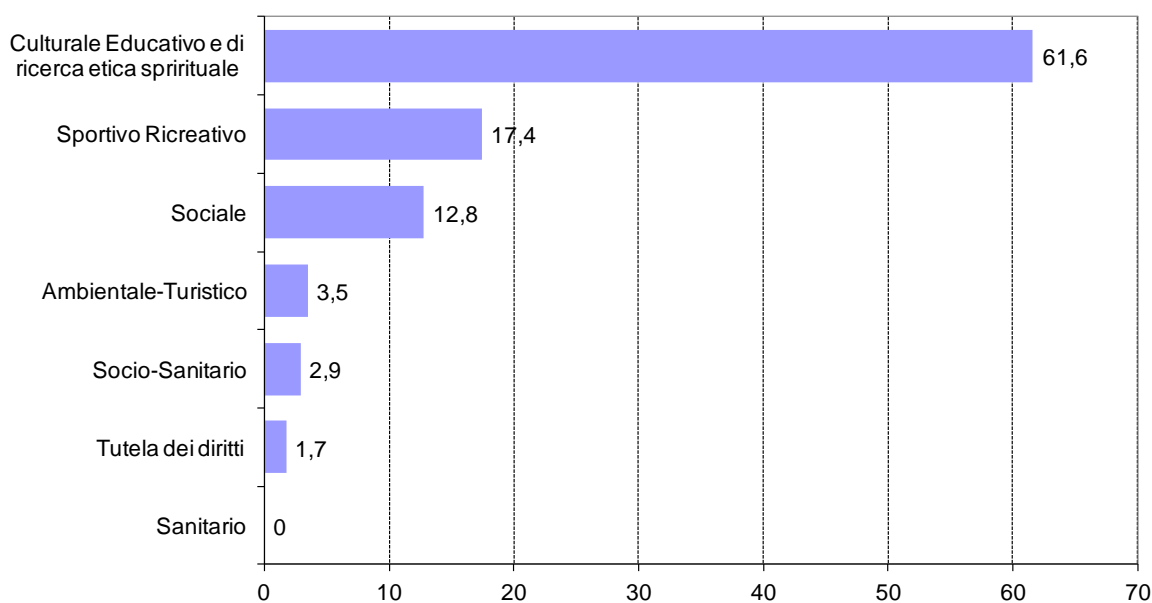
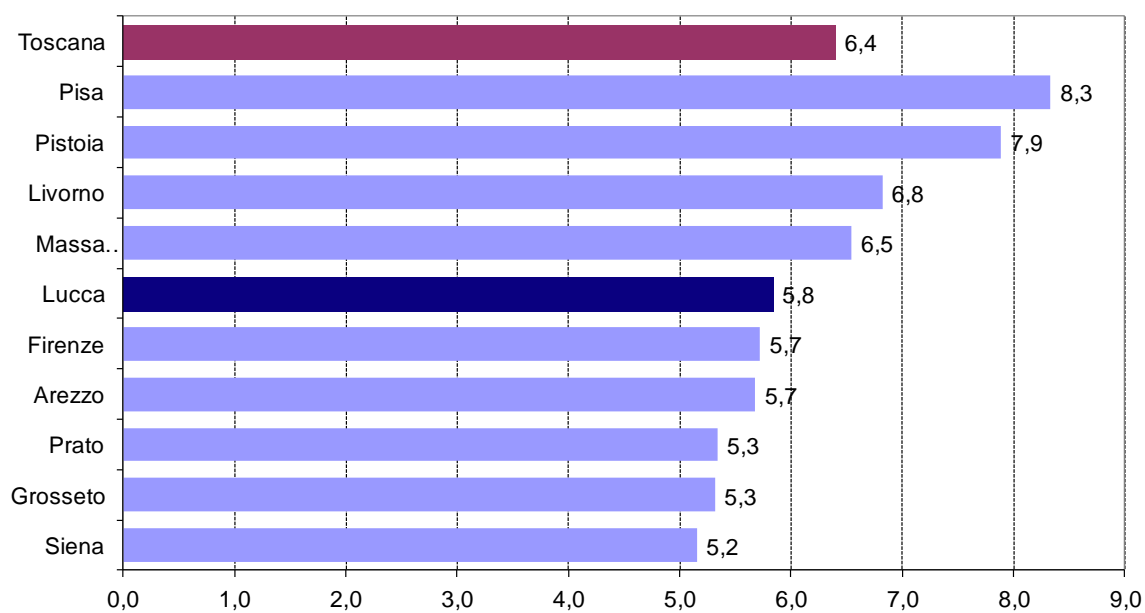


Figura 4: Associazioni di promozione sociale. Distribuzione per settore principale di attività. Provincia di Lucca



Fonte: Elaborazioni su dati Regione Toscana, Sistema Informativo del Terzo Settore, anno 2013

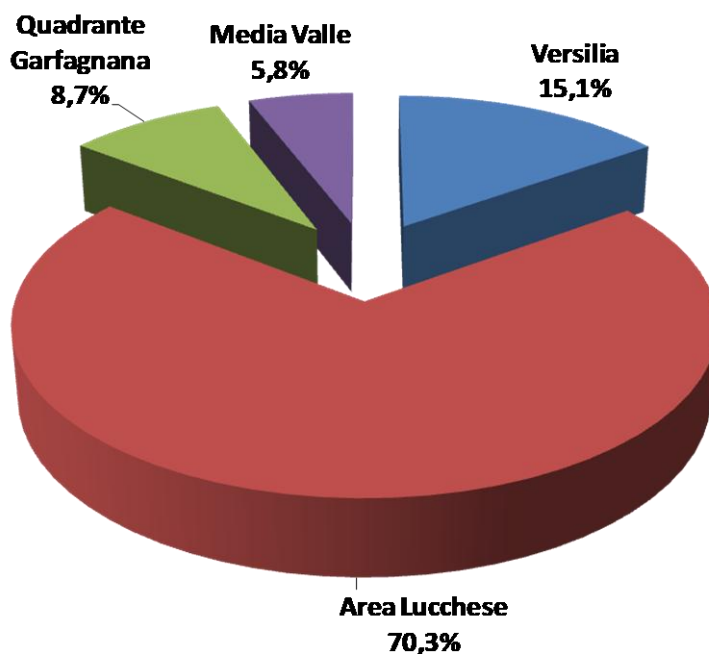
Figura 5: Associazioni di promozione sociale in Toscana. Età media per provincia



Fonte: Elaborazioni su dati Regione Toscana, Sistema Informativo del Terzo Settore, anno 2013

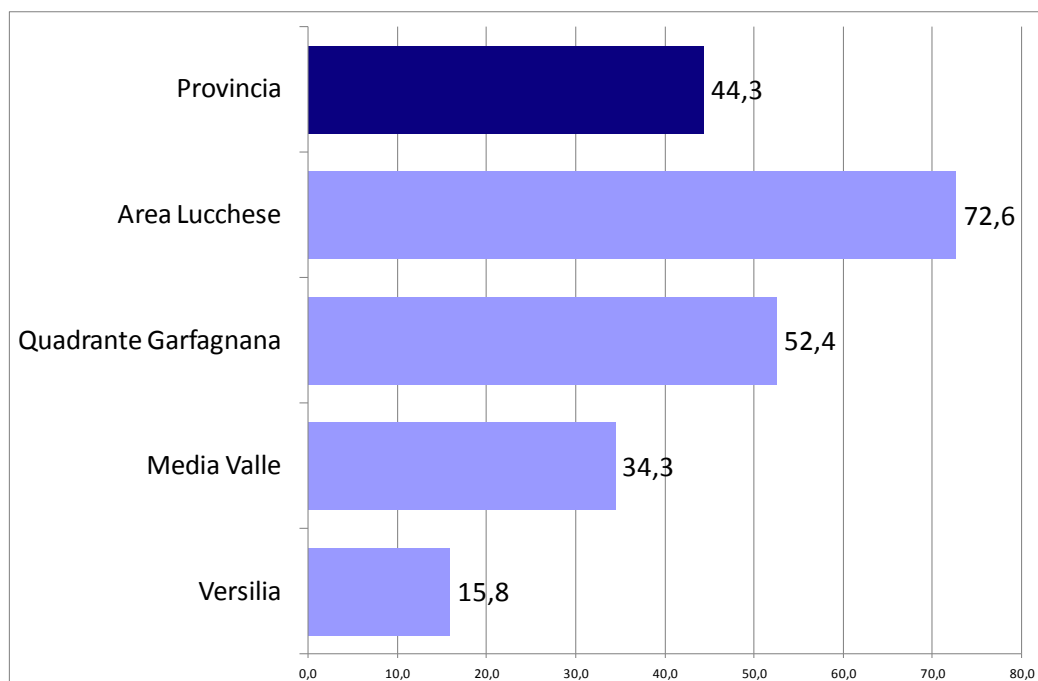
2 La diffusione sul territorio provinciale

Figura 6: Associazioni di promozione sociale in provincia di Lucca. Distribuzione per zona



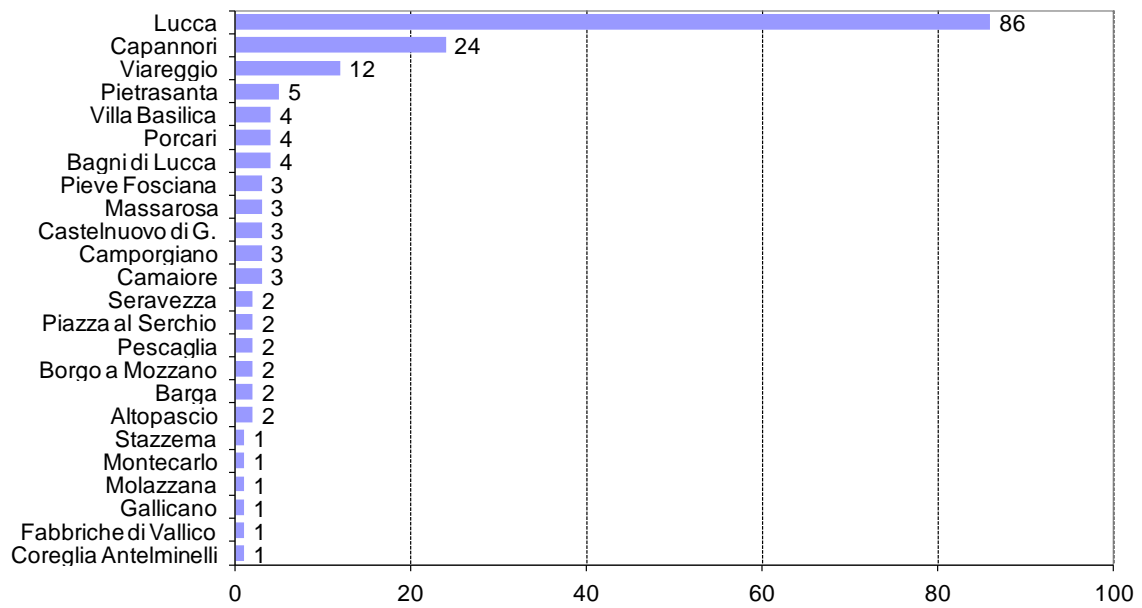
Fonte: Elaborazioni su dati Provincia di Lucca, Sistema Informativo del Terzo Settore, anno 2013

Figura 7: Associazioni di promozione sociale in provincia di Lucca. Densità per 100 mila abitanti per zona



Fonte: Elaborazioni su dati Provincia di Lucca, Sistema Informativo del Terzo Settore, anno 2013

Figura 8: Associazioni di promozione sociale in provincia di Lucca per comune sede



Fonte: Elaborazioni su dati Provincia di Lucca, Sistema Informativo del Terzo Settore, anno 2013

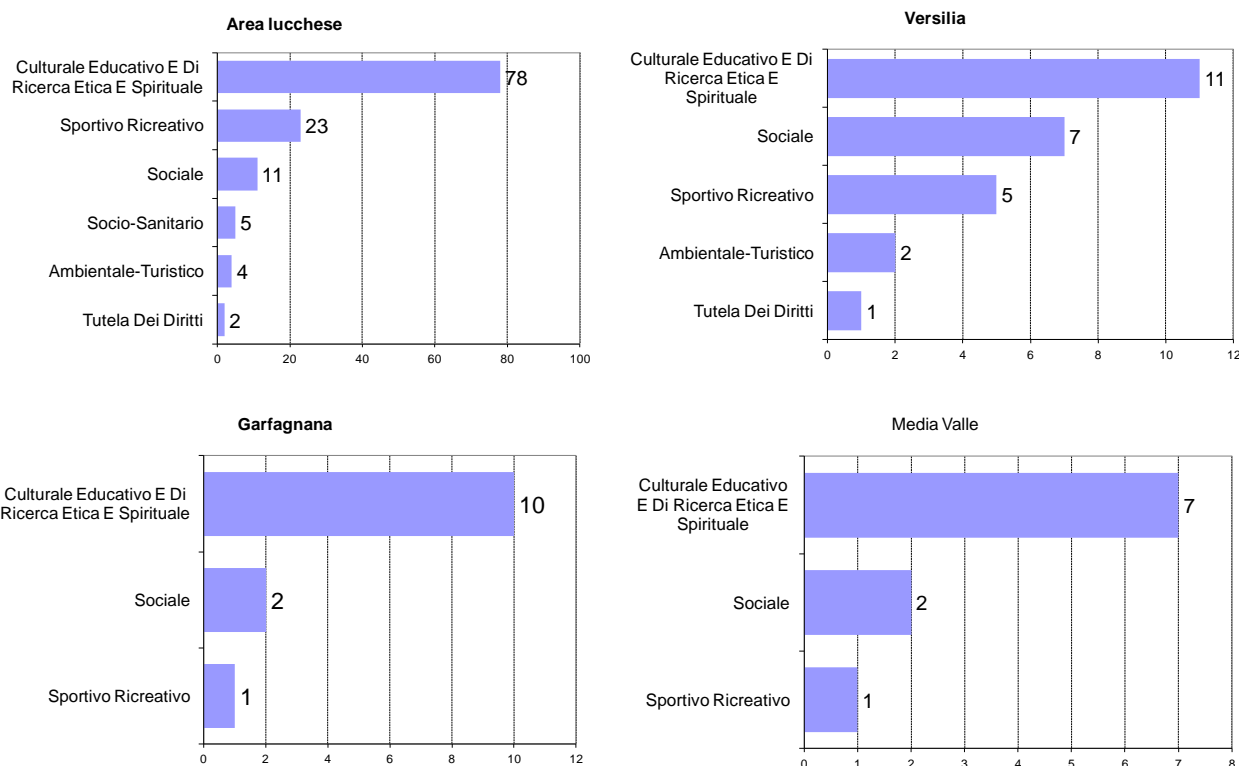
3 Alcuni risultati della rilevazione

Nota

Nel 2013 le associazioni soggette a revisione sono state 156; di queste 10 non hanno rinnovato l'iscrizione per cui sono state cancellate. Ogni anno la Provincia di Lucca, in occasione del rinnovo delle iscrizioni al registro provinciale, svolge parallelamente una rilevazione statistica, mediante questionario online, riguardante le caratteristiche delle organizzazioni iscritte. Le risposte complete al questionario sono state 162. Le statistiche di seguito esposte si riferiscono in parte ai dati tratti dal sistema informativo regionale (per i confronti con le altre province), in parte ai risultati della revisione (modulo di rinnovo iscrizione), in parte ai dati del questionario.

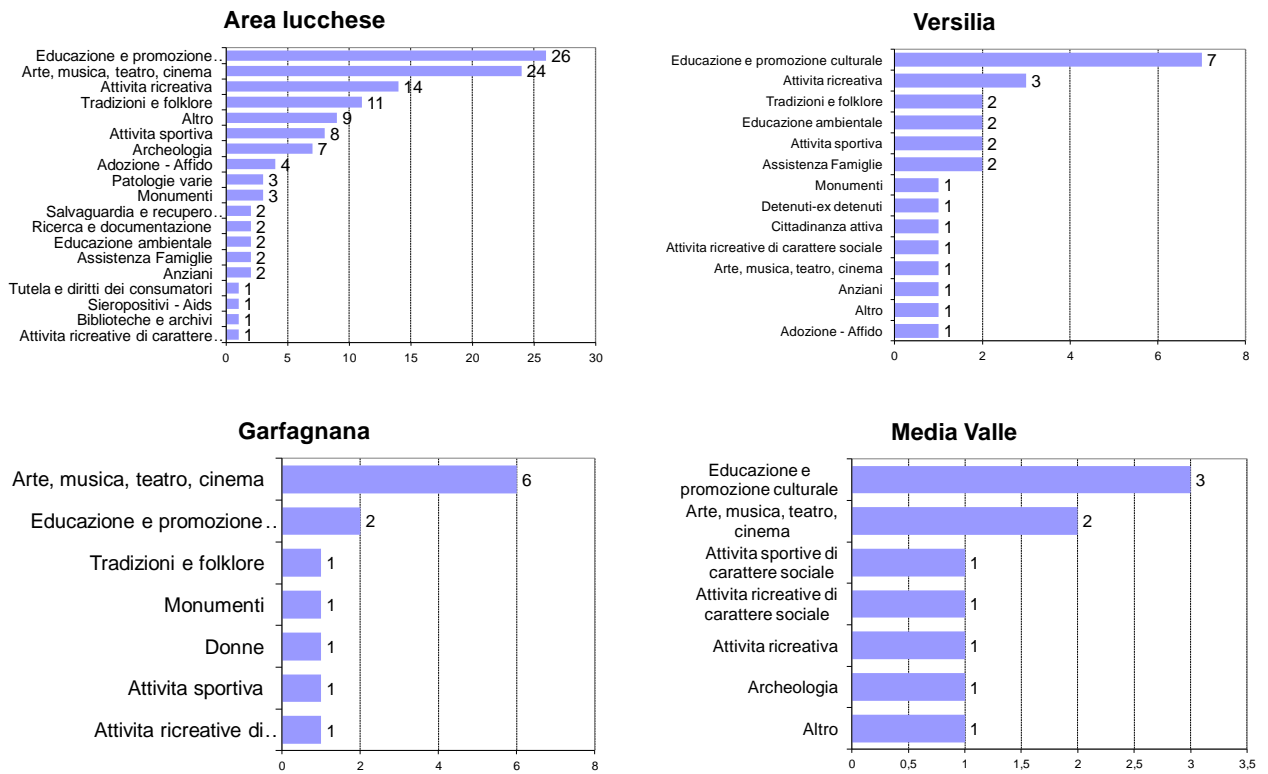
3.1 Settori di attività e attività principali

Figura 9: Associazioni di promozione sociale per zona e per settore principale di attività



Fonte: Elaborazioni su dati Provincia di Lucca, Sistema Informativo del Terzo Settore, anno 2013

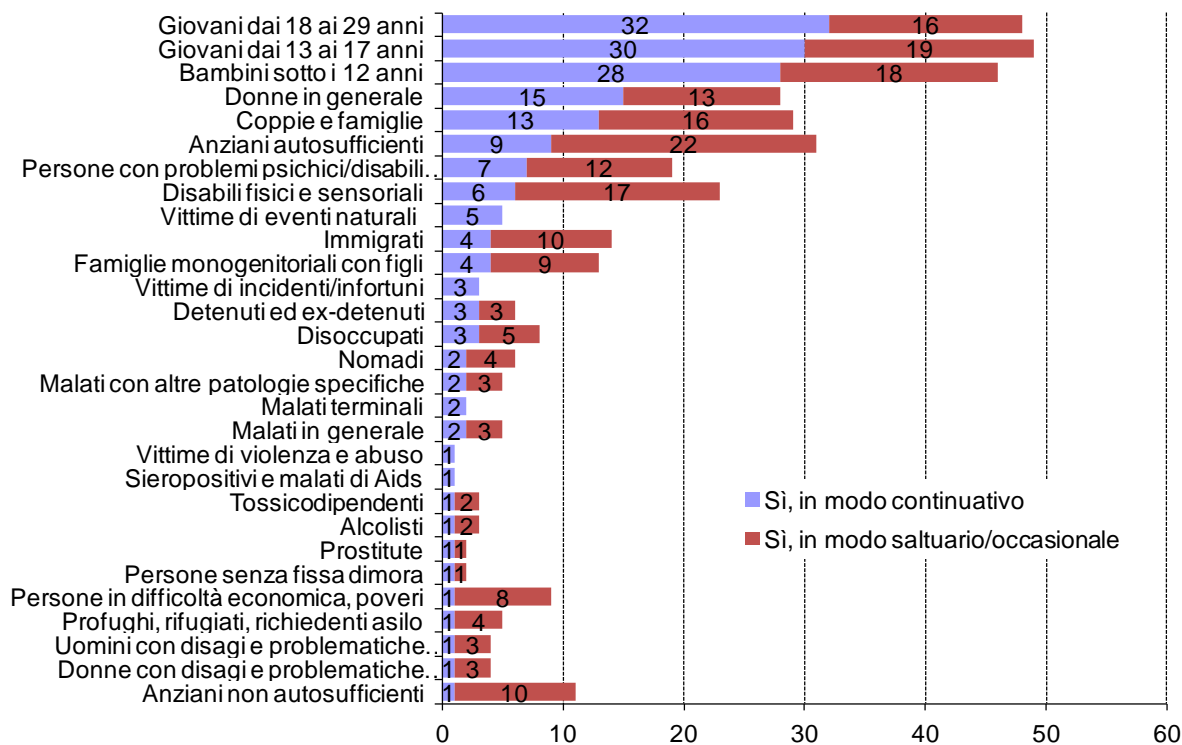
Figura 10: Associazioni di promozione sociale per zona e per tipo di attività principale



Fonte: Elaborazioni su dati Provincia di Lucca, Sistema Informativo del Terzo Settore, anno 2013

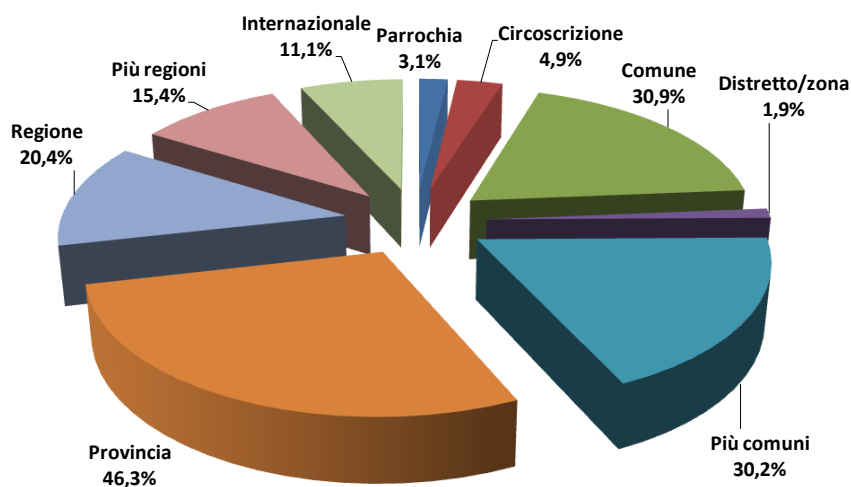
3.2 Destinatari delle attività

Figura 11: Soggetti deboli a cui si rivolgono le Associazioni di promozione sociale in modo continuativo o occasionale (risposte multiple)



Fonte: Elaborazioni su dati Provincia di Lucca, Questionario sulle Associazioni di promozione sociale sulle attività 2013

Figura 12: Ambito territoriale di attività delle Associazioni di promozione sociale



Fonte: Elaborazioni su dati Provincia di Lucca, Questionario sulle Associazioni di promozione sociale sulle attività 2013

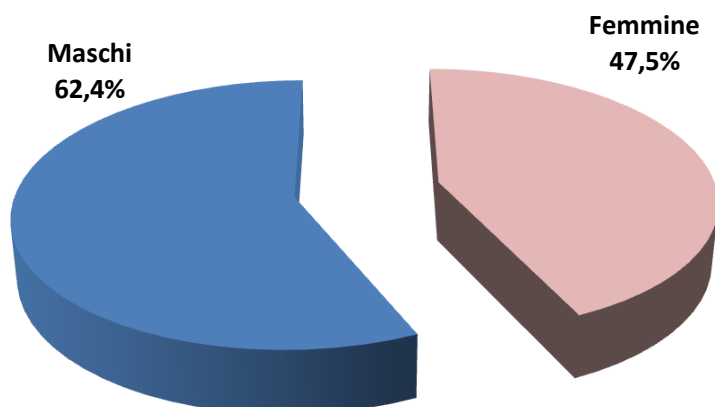
3.3 Base sociale

Tabella 1: Numero di soci delle Associazioni di promozione sociale iscritte al Registro per zona socio-sanitaria.

| Territorio | Persone fisiche | Persone fisiche femmine | Volontari | Volontari femmine | Personale retribuito | Personale retribuito femmine |
|------------------|-----------------|-------------------------|--------------|-------------------|----------------------|------------------------------|
| Area Lucchese | 45.301 | 19.063 | 3.320 | 1.589 | 114 | 53 |
| Garfagnana | 691 | 291 | 467 | 208 | 10 | 5 |
| Media Valle | 1.184 | 650 | 260 | 138 | 75 | 36 |
| Versilia | 3.980 | 1.813 | 757 | 411 | 53 | 20 |
| Provincia | 51.156 | 21.817 | 4.804 | 2.346 | 252 | 114 |

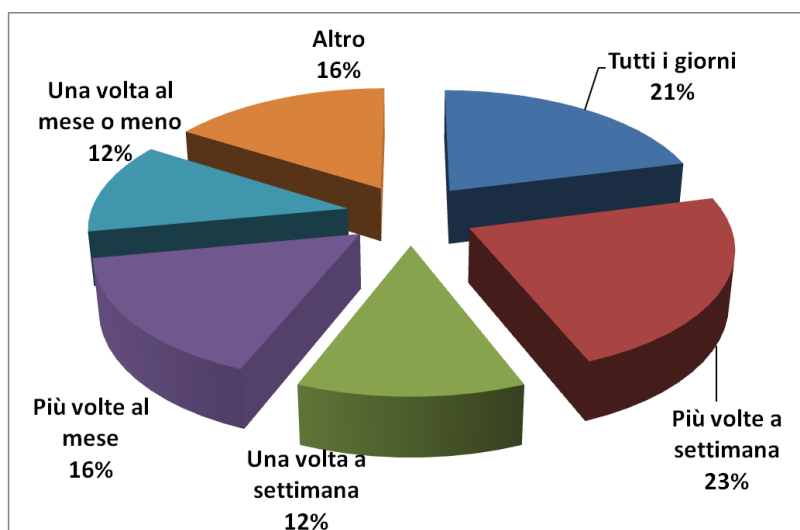
Fonte: Elaborazioni su dati Provincia di Lucca, Sistema Informativo del Terzo Settore, anno 2013

Figura 13: Soci delle Associazioni di promozione sociale per genere



Fonte: Elaborazioni su dati Provincia di Lucca, Questionario sulle Associazioni di promozione sociale sulle attività 2013

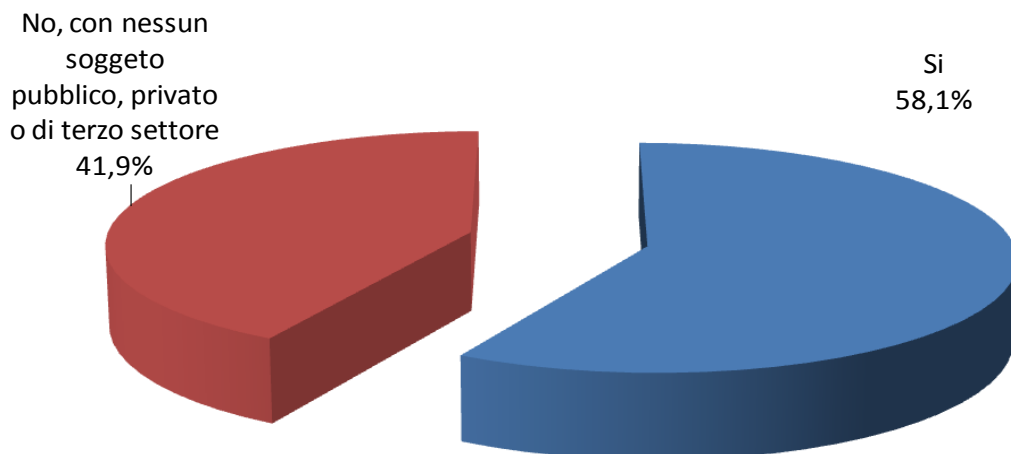
Figura 14: Con quale frequenza la vostra organizzazione è impegnata nello svolgimento delle attività?



Fonte: Elaborazioni su dati Provincia di Lucca, Questionario sulle Associazioni di promozione sociale sulle attività 2013

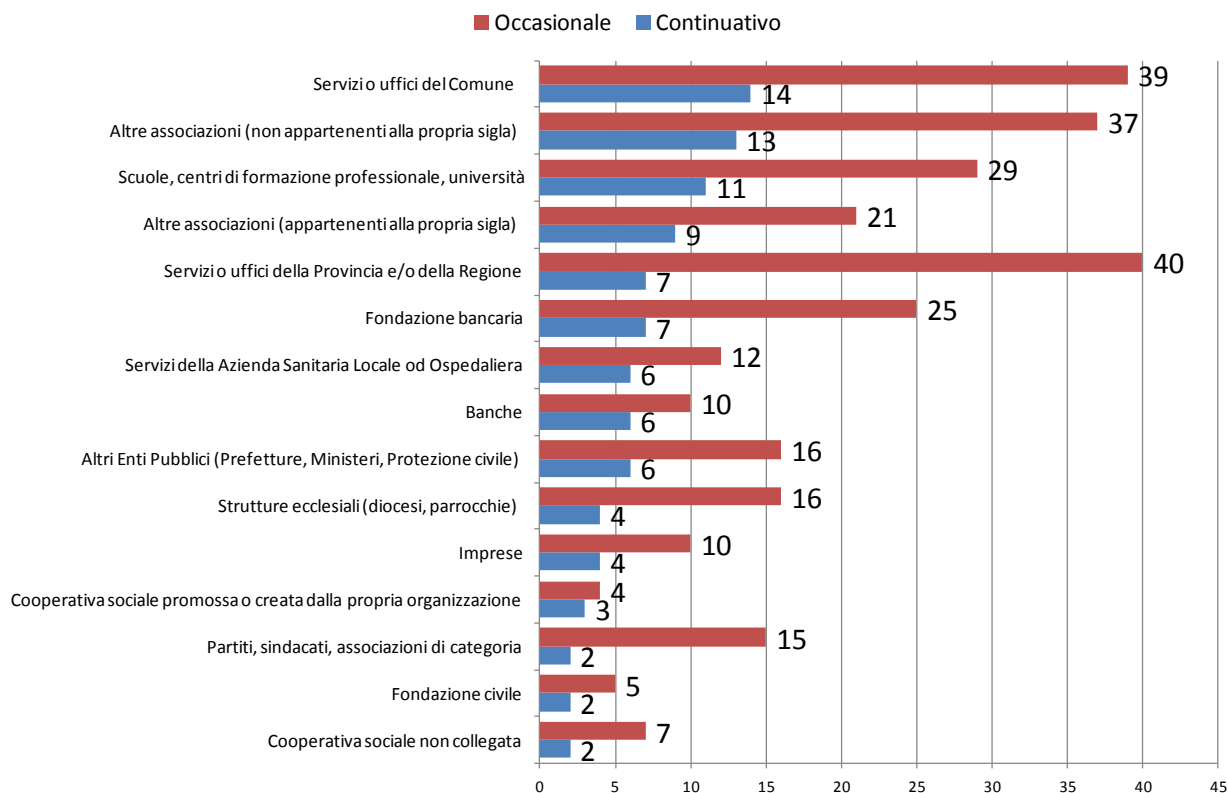
3.4 Relazioni esterne

Figura 15: Nel corso dell'anno la vostra organizzazione ha intrattenuto rapporti di collaborazione (convenzioni, contratti, sponsorizzazioni, iniziative formative) con altre organizzazioni?




Fonte: Elaborazioni su dati Provincia di Lucca, Questionario sulle Associazioni di promozione sociale sulle attività 2013

Figura 16: Soggetti con cui le associazioni intrattengono relazioni continuative o occasionali



Fonte: Elaborazioni su dati Provincia di Lucca, Questionario sulle Associazioni di promozione sociale sulle attività 2013



*Provincia di Lucca
Servizio Politiche Giovanili, Sociali, Sportive, Politiche di Genere
Osservatorio per le Politiche Sociali
Cortile degli Svizzeri - 55100 Lucca
Tel 0583 417753 – 417489 Fax 0583 417334
ops@provincia.lucca.it
<http://serviziopolitichesociali.provincia.lucca.it>*